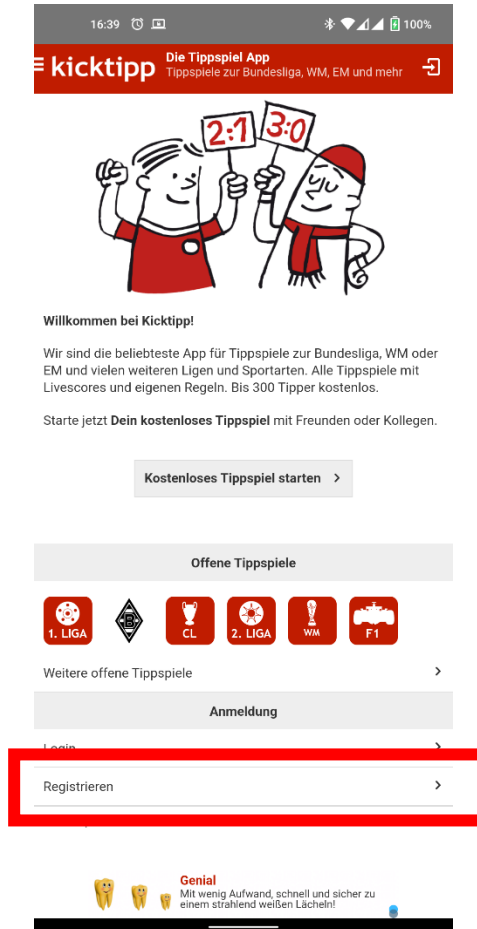


Kurzanleitung App Kicktipp und Tippspiel zum Ski-Weltcup 2022/23

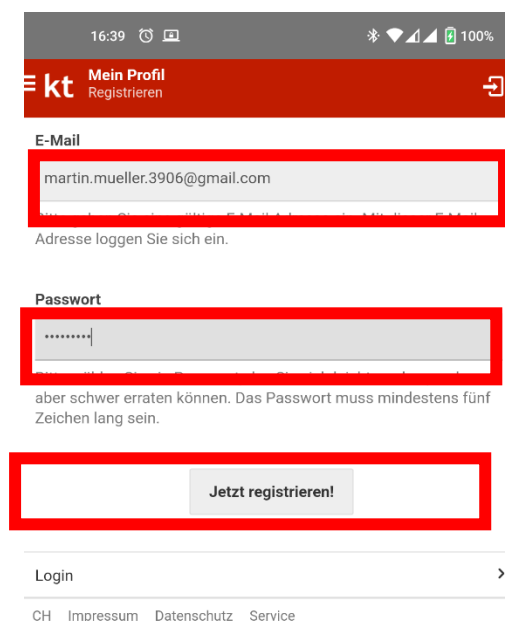
Lade die App „Kicktipp“ aus den Stores von Android oder Apple herunter:

- iPhone: <https://appstore.com/kicktipp/>
- Android: <https://play.google.com/store/apps/details?id=de.kicktipp.mbookmark>

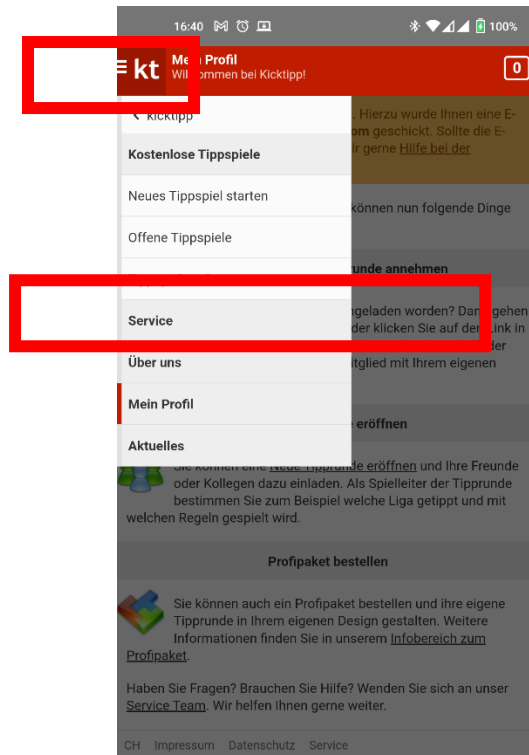
1. Öffne die App und wähle «Registrieren»



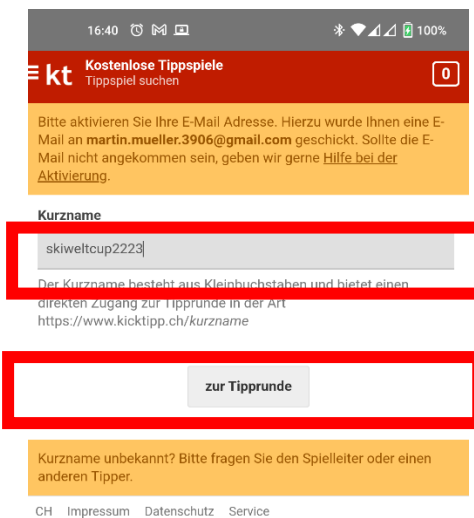
2. Gib deine E-Mail-Adresse und ein von dir gewähltes Passwort ein und wähle «jetzt registrieren»



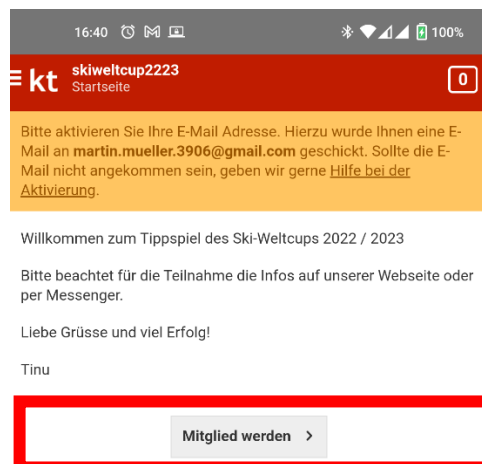
3. Aktiviere deine E-Mail-Adresse in deinem E-Mail-Postfach
4. Klicke oben rechts auf das Menü-Symbol und wähle «Tippspiel suchen»



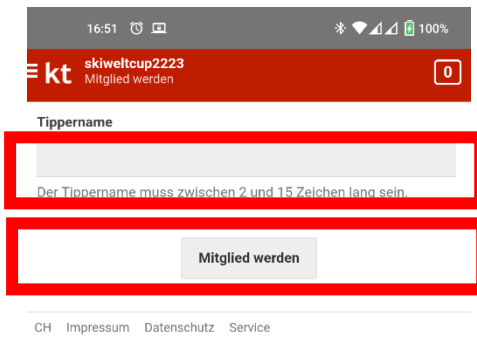
5. Gib beim Kurznamen «skiweltcup2223» ein und klicke auf «zur Tipprunde»



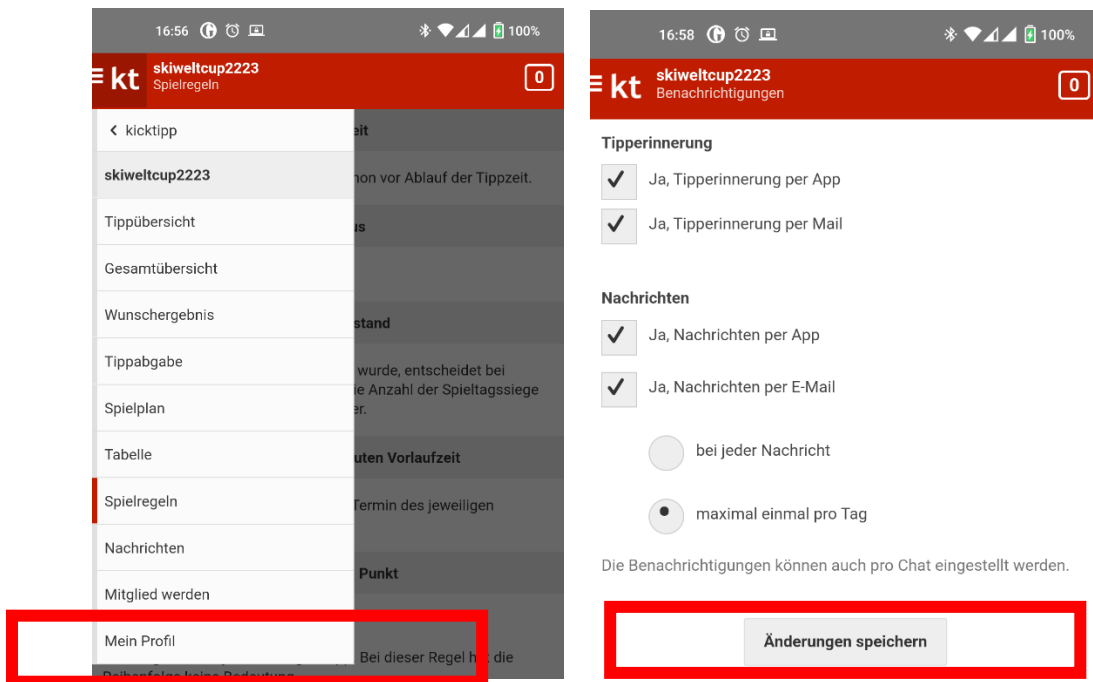
6. Klicke auf «Mitglied werden»



7. Wähle deinen Tippername und klicke auf «Mitglied werden»



8. Unter «Mein Profil» kannst du über «Benachrichtigungen» einstellen, ob du nur per App oder auch per E-Mail an bevorstehende Tippabgaben und Neuigkeiten zum Tippspiel erinnert werden willst. Klicke danach noch auf «Änderungen speichern»



9. Gehe nun auf «Tippabgabe» - Dort kannst du pro Rennen und auch für den Gesamtweltcup (Bonus) deine Tipps abgeben und aus den Fahrer*innen wählen. **WICHTIG: Immer auf «Tipps speichern» klicken.**

